



CLUB SUBAQUATIQUE
agenais

www.agenplongee.com

Facebook



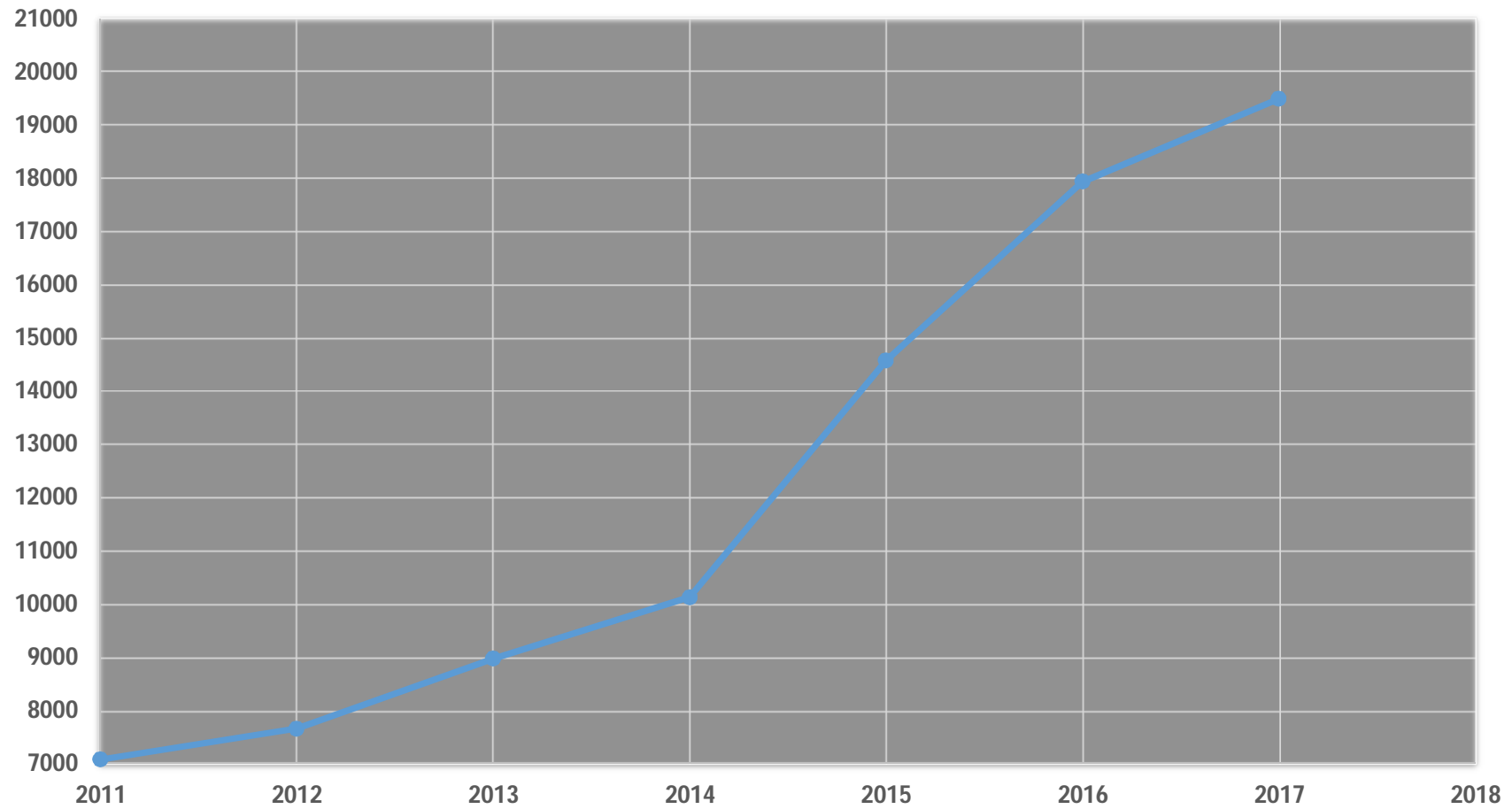
Quelques chiffres sur notre site Internet

En 2017 c'est environ:

- **53** visiteurs/jour en moy
- **1 625** visiteurs/mois en moy
- **4** pages vues/visiteur
- **4mn 16s**: durée de consultation moy/visiteur
- **19 500** visiteurs
- **85 000** pages vues

Nombre de visiteurs/an

+8% / 2016



3 meilleures audiences

Quotidiennes

- 28/10/2016: **125** visiteurs (542 pages vues) *J+2 50 ans du club*
- 18/04/2017: **123** visiteurs (333 pages vues) *J+1 Hendaye*
- 03/05/2017: **110** visiteurs (272 pages vues) ...

Mensuelles

- 05/2017: **1 810** visiteurs (7 808 pages vues) *Port de la Selva, Banyuls, Montluçon ...*
- 04/2017: **1 784** visiteurs (6 603 pages vues) *Hendaye, Golfech ...*
- 06/2017: **1 740** visiteurs (7 318 pages vues) *Llafranch, Rafting, Jeux apnée, Repas ...*

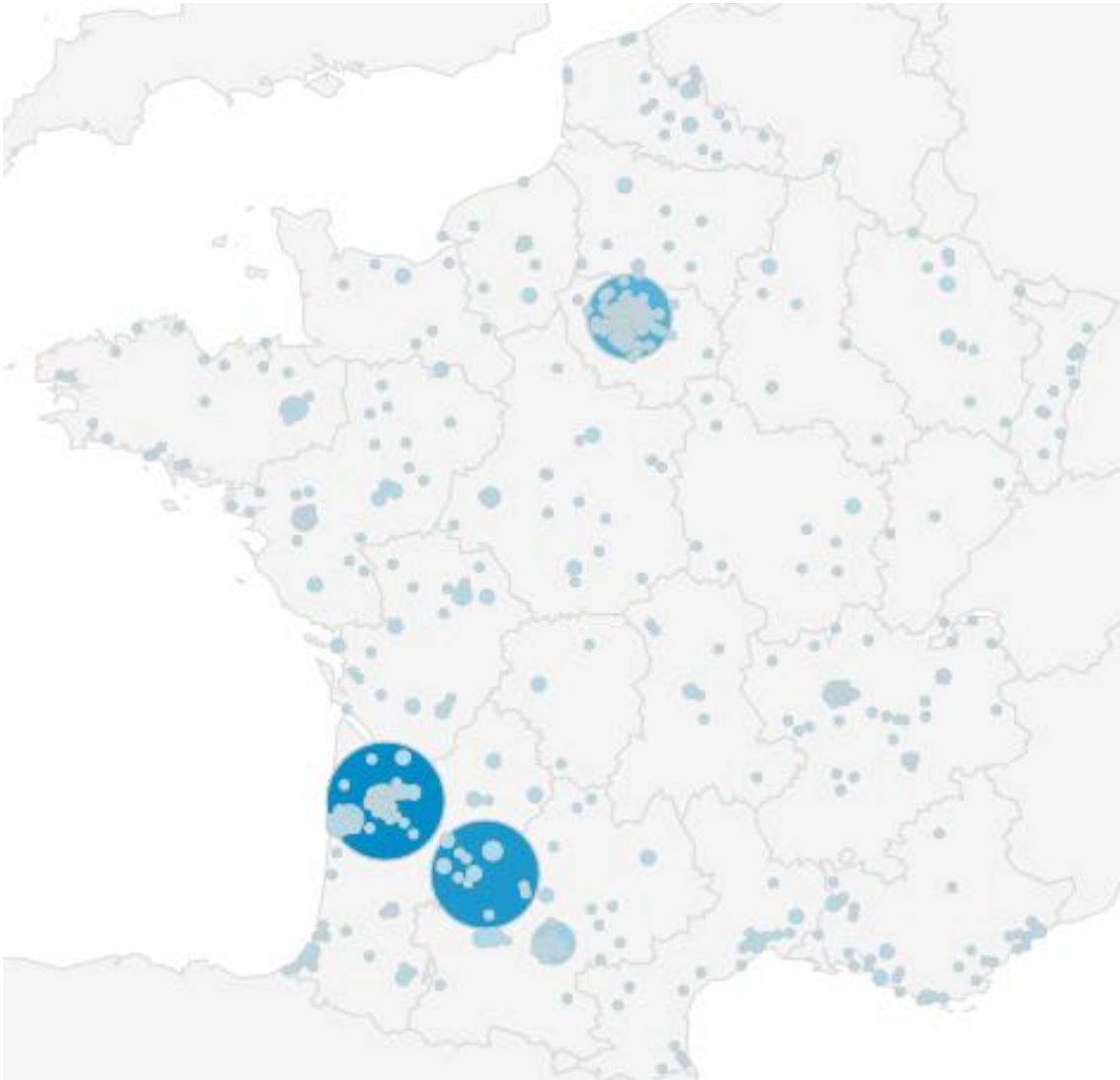
Fréquentation du site

Dans le monde



1.	France	11 325 (92,05 %)
2.	United States	187 (1,52 %)
3.	Russia	151 (1,23 %)
4.	Germany	103 (0,84 %)
5.	Réunion	42 (0,34 %)
6.	Italy	41 (0,33 %)
7.	United Kingdom	40 (0,33 %)
8.	Canada	37 (0,30 %)
9.	(not set)	35 (0,28 %)
10.	Martinique	31 (0,25 %)
11.	China	29 (0,24 %)
12.	Belgium	28 (0,23 %)
13.	Spain	26 (0,21 %)
14.	Brazil	20 (0,16 %)
15.	Algeria	18 (0,15 %)
16.	Switzerland	17 (0,14 %)
17.	India	15 (0,12 %)
18.	Guadeloupe	12 (0,10 %)
19.	Austria	11 (0,09 %)
20.	Morocco	11 (0,09 %)

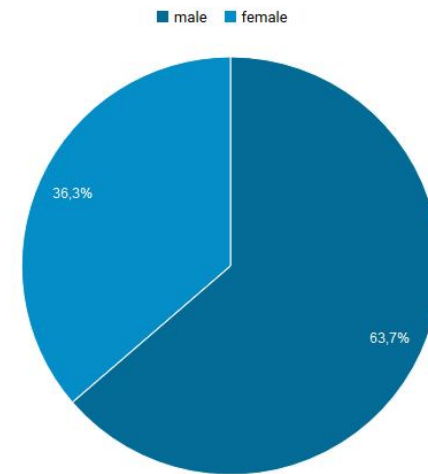
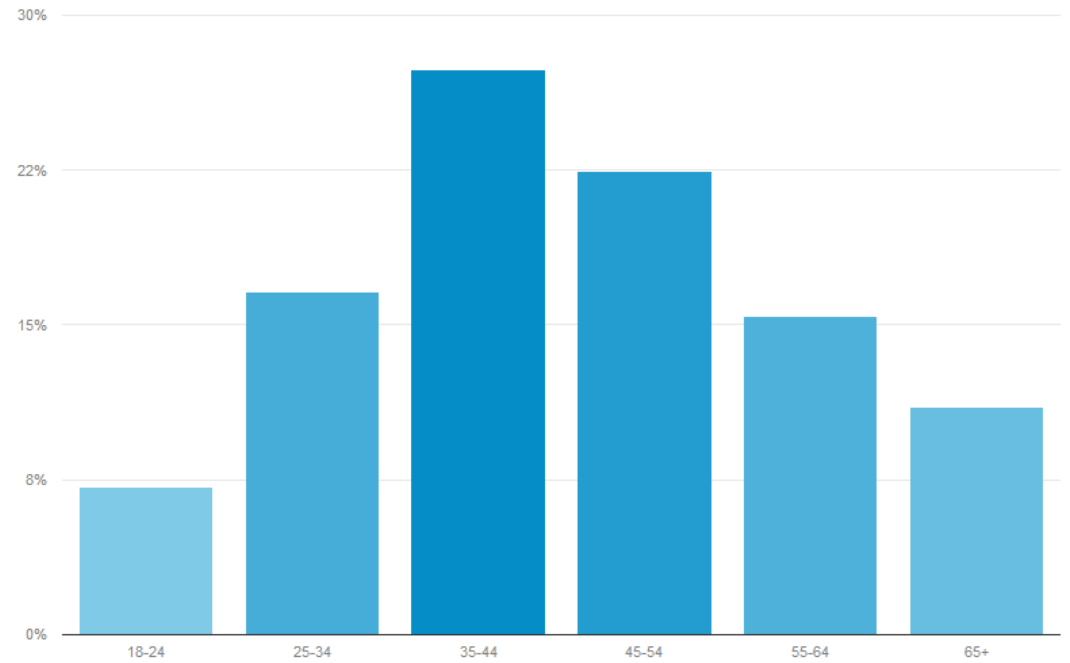
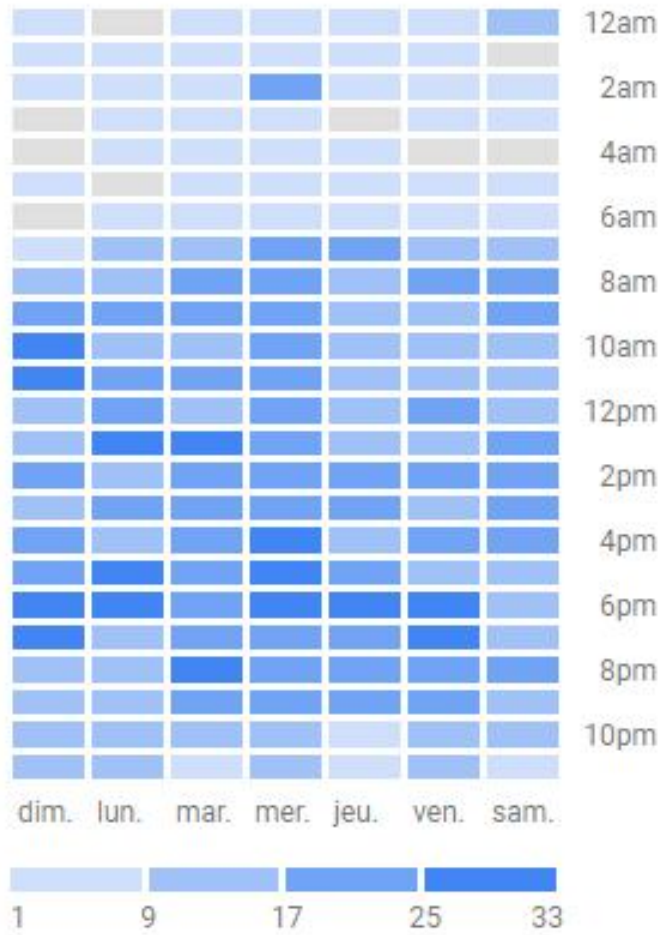
En France



1. (not set)	2 467 (21,78 %)
2. Bordeaux	2 330 (20,57 %)
3. Agen	1 993 (17,60 %)
4. Paris	1 184 (10,45 %)
5. Toulouse	311 (2,75 %)
6. Audenge	138 (1,22 %)
7. La Teste-de-Buch	90 (0,79 %)
8. Merignac	83 (0,73 %)
9. Bruges	78 (0,69 %)
10. Lyon	76 (0,67 %)
11. Rennes	66 (0,58 %)
12. Nantes	66 (0,58 %)
13. Marsan	56 (0,49 %)
14. Auch	49 (0,43 %)
15. Montpellier	45 (0,40 %)
16. Villeneuve-sur-Lot	44 (0,39 %)
17. Tours	42 (0,37 %)
18. Levallois-Perret	41 (0,36 %)
19. Poitiers	39 (0,34 %)
20. Arcachon	39 (0,34 %)

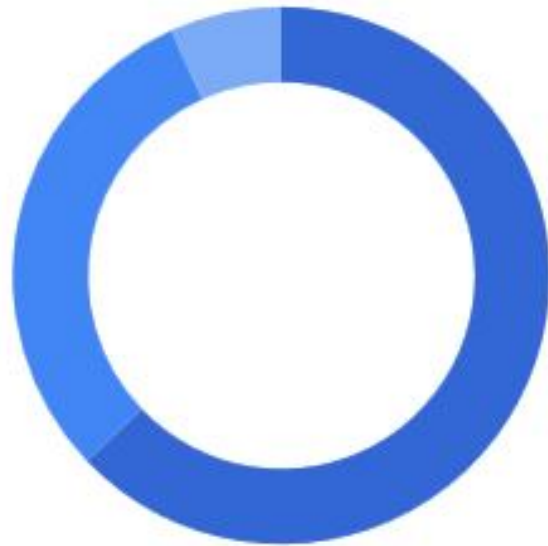
À quel moment les utilisateurs visitent-ils votre site ?

Utilisateurs par heure



Quels sont les principaux types d'appareil utilisés par votre audience ?

Sessions par appareil



Ordinateur

62,9 %



Mobile

30,4 %



Tablette





















6,7 %

Fréquentation sur appareil mobile



1. Apple iPhone	1 107 (25,55 %)
2. Samsung SM-J120FN Galaxy J1 2016	663 (15,30 %)
3. Apple iPad	600 (13,85 %)
4. (not set)	193 (4,45 %)
5. Samsung SM-G935F Galaxy S7 Edge	166 (3,83 %)
6. Samsung SM-G920F Galaxy S6	126 (2,91 %)
7. Nokia 7230	120 (2,77 %)
8. Samsung GT-I9060I Galaxy Grand Neo	118 (2,72 %)
9. Samsung GT-I9195 Galaxy S4 Mini	80 (1,85 %)
10. Samsung SM-A310F Galaxy A3	73 (1,68 %)
11. Samsung SM-G901F Galaxy S5	49 (1,13 %)
12. Hisense STARSHINE 4	44 (1,02 %)
13. Samsung SM-G903F Galaxy S5 Neo	35 (0,81 %)
14. Sony F3111 Xperia XA	33 (0,76 %)
15. Sony D5803 Xperia Z3 Compact	32 (0,74 %)
16. Samsung SM-A510F Galaxy A5 2016 Duos	31 (0,72 %)
17. Samsung SM-G900F Galaxy S5	30 (0,69 %)
18. Samsung SM-T530 Galaxy Tab 4 10.1	26 (0,60 %)
19. Samsung SM-G930F Galaxy S7	25 (0,58 %)
20. Microsoft Lumia 650	22 (0,51 %)

Pages les + consultées

1.	/		6 095 (46,10 %)
2.	/pages/notre-club/horaires/		615 (4,65 %)
3.	/members/connect/		390 (2,95 %)
4.	/album/		220 (1,66 %)
5.	/album/estartit-09-2017/		218 (1,65 %)
6.	/agenda/club/reprise-de-la-saison.html		212 (1,60 %)
7.	/pages/pages-membres/mon-profil.html		198 (1,50 %)
8.	/agenda/club/estartit.html		191 (1,44 %)
9.	/album/pruneau-show-26-aout-2017/		188 (1,42 %)
10.	/pages/notre-club/les-trombines/		168 (1,27 %)
11.	/agenda/club/grand-pruneau-show.html		161 (1,22 %)
12.	/album/descente-baise-nerac-2017/		147 (1,11 %)
13.	/pages/notre-club/l-organisat/		139 (1,05 %)
14.	/pages/les-commissions/apnee/		135 (1,02 %)
15.	/pages/les-commissions/technique/		131 (0,99 %)
16.	/pages/les-commissions/retour-de-la-baise/descente-palmee-baise.html		117 (0,89 %)
17.	/contact/contact.html		116 (0,88 %)
18.	/pages/pages-membres/grand-pruneau-show-2016.html		114 (0,86 %)
19.	/agenda/club/assemblee-generale-repas.html		106 (0,80 %)
20.	/pages/pages-membres/sorties-club-2017.html		104 (0,79 %)



Facebook



facebook

Adresse e-mail ou mobile

Mot de passe

Connexion

[Informations de compte oubliées ?](#)



Club
Subaquatique
Agenais



Nombre de
personnes qui
aiment notre
page

111 j'aime

